

Easy Expression™ Bustier

Thank you for choosing Easy Expression Bustier!

Why Easy Expression™ Bustier?

Easy Expression Bustier is the best solution, if you want to do other things while pumping, e.g. reading or surfing the internet. The comfortable Easy Expression Bustier enables you to pump hands-free. Easy Expression Bustier is made of a soft cotton/elastane blend, is easy to wear and available in different sizes.

Mode d'emploi Bustier Easy Expression™

Istruzioni per l'uso Bustino Easy Expression™

Gebruiksaanwijzing Easy Expression™ Bustier

Instrucciones de uso Top Easy Expression™

Instructions



1 Dress bustier, leave zipper a little bit open.

2 Place breastshield under bustier so that your nipple is centred in the tunnel of the breastshield. Then close the zipper.



3 Attach bottle with connector to the breastshield. Now pump handsfree.

For a smooth and secure pumping session with Easy Expression Bustier Medela recommends sitting upright.

Wash instructions

- I Wash with similar colour only.
- I Machine wash, max temperature 30 °C.
- I Only non-chlorine bleach when needed.
- I Tumble dry at lowest temperature only.
- I No iron.

Material

89% Cotton, 11% Spandex

Visit our website www.medela.com there you can find a detailed description of the correct use of Easy Expression and more information about Medela products.



Easy Expression™ Bustier

Herzlichen Dank, dass Sie sich für das Easy Expression Bustier entschieden haben.

Welche Vorteile bietet das Easy Expression™ Bustier?

Das Easy Expression Bustier ist die beste Lösung, wenn Sie während dem Abpumpen anderen Aktivitäten nachgehen möchten (wie z. B. lesen oder im Internet surfen). Das bequeme Easy Expression Bustier ermöglicht Ihnen freihändiges Abpumpen. Es besteht aus weichen Baumwoll- und Elastanfasern, was den Tragekomfort erhöht. Das Bustier ist in verschiedenen Größen erhältlich.

Gebrauchshinweise



1 Legen Sie das Bustier an, ohne den Reißverschluss ganz zu schließen.

2 Legen Sie die Brusthaube unter dem Bustier so an, dass die Brustwarze im Tunnel der Brusthaube zentriert ist. Schließen Sie danach den Reißverschluss.



3 Stecken Sie die Flaschen mit dem Verbindungsstück auf die Brusthauben. Nun können Sie freihändig abpumpen.

Für einen optimalen und sicheren Pumpvorgang mit dem Easy Expression Bustier empfiehlt Ihnen Medela, eine aufrechte Sitzposition einzunehmen.

Waschanleitung

- I Immer mit ähnlichen Farben waschen.
- I Maschinenwäsche bis 30 °C.
- I Bleichen ohne Chlor und nur bei Bedarf.
- I Wäschetrockner nur bei niedrigster Temperatur.
- I Nicht bügeln.

Material

89% Baumwolle, 11% Elasthan

Besuchen Sie unsere Website unter www.medela.com, hier finden Sie detaillierte Angaben zur korrekten Verwendung des Easy Expression Bustiers sowie weitere Informationen zu den Produkten von Medela.

Bustier Easy Expression™

Medela vous remercie pour l'achat de votre Bustier Easy Expression !

Pourquoi choisir un Bustier Easy Expression™ ?

Le Bustier Easy Expression constitue la solution idéale, vous permettant de profiter de votre séance d'expression pour faire d'autres choses, par exemple lire ou naviguer sur Internet. Le Bustier Easy Expression vous permet en effet d'exprimer votre lait en conservant les mains libres. Fabriqué en coton mixte et souple, il est facile à enfiler et disponible en différentes tailles.

Mode d'emploi



1 Enfilez le bustier, sans fermer complètement la fermeture éclair.

2 Insérer la tétérelle dans le bustier, de façon à ce que le mamelon soit centré dans l'embout de la tétérelle. Remontez la fermeture éclair.



3 Assembler le biberon, déjà prêt sur le connecteur, à la tétérelle. Vous pouvez à présent exprimer votre lait, les mains libres !

Pour une expression sûre et sans peine, Medela recommande assise correcte.

Conseils de lavage

- I Laver avec des couleurs similaires.
- I Laver à une température maximum de 30° C.
- I Ne pas utiliser de javel.
- I Utiliser le sécher-linge uniquement à la température la plus basse.
- I Ne pas repasser.

Matière

89% coton, 11% élasthanne

Consultez notre site Internet www.medela.com : vous y trouverez des informations détaillées pour une utilisation correcte d'Easy Expression et d'autres informations sur les produits Medela.

Bustino Easy Expression™

Grazie per aver scelto il Bustino Easy Expression.

Perché il Bustino Easy Expression™?

Il Bustino Easy Expression è la soluzione perfetta per te se desideri fare altro mentre estrai il latte, come ad esempio leggere o navigare in Internet. Il comodo Bustino Easy Expression ti permette di estrarre il latte senza avere le mani impegnate. È realizzato in un morbido misto di cotone/elastan, è facile da indossare e disponibile in diverse misure.

Istruzioni



1 Indossare il bustino senza chiudere completamente la cerniera lampo.

2 Posizionare la coppa per il seno sotto il bustino, in modo che il capezzolo risulti centrato nel condotto della coppa per il seno, quindi chiudere la cerniera lampo.



3 Collegare la bottiglia alla coppa per il seno attraverso il connettore. Ora è possibile estrarre il latte a mani libere.

Per una sessione di estrazione sicura e senza attrito con il Bustino Easy Expression, Medela consiglia di star seduta in una posizione corretta.

Istruzioni di lavaggio

- I Lavare solo con colori simili.
- I Lavare in lavatrice a una temperatura max di 30 °C.
- I Usare candeggina senza cloro se strettamente necessario.
- I Asciugare in asciugatrice solo a basse temperature.
- I Non stirare.

Materiale

89% cotone, 11% elastan

All'indirizzo www.medela.com è possibile trovare una descrizione dettagliata dell'uso corretto di Easy Expression e ulteriori informazioni sui prodotti Medela.

Easy Expression™ Bustier

Hartelijk dank dat u de Easy Expression Bustier hebt gekozen!

Waarom de Easy Expression™ Bustier?

Wilt u tijdens het afkolven andere dingen doen, zoals lezen of surfen op het internet? Dan is de Easy Expression Bustier voor u de ideale oplossing. Dankzij de comfortabele Easy Expression Bustier kunt u handsfree afkolven. De Easy Expression Bustier is vervaardigd van een zacht katoen/elastaanweefsel, makkelijk te dragen en verkrijgbaar in verschillende maten.

Gebruiksaanwijzing



1 De bustier aantrekken, de ritssluiting een klein stukje open laten.

2 Het borstschild zo onder de bustier plaatsen dat de tepel zich centraal in de schacht van het borstschild bevindt. Sluit vervolgens de rits.



3 De fles met de connector aan het borstschild bevestigen. Nu kunt u beginnen met handsfree afkolven.

Om het afkolven met de Easy Expression Bustier veilig en probleemloos te laten verlopen, raadt Medela aan tijdens het kolven rechtop te zitten.

Wasvoorschriften

- I Met wasgoed van dezelfde kleur wassen
- I Wastemperatuur maximaal 30 °C
- I Alleen indien nodig een chloorvrij bleekmiddel gebruiken
- I Bij laagste temperatuur in de wasdroger drogen
- I Niet strijken

Materiaal

89% katoen, 11% elastaan

Bezoek onze website www.medela.com waar u een gedetailleerde beschrijving van het juiste gebruik van Easy Expression vindt evenals meer informatie over producten van Medela.

Top Easy Expression™

Muchas gracias por haber elegido el top Easy Expression.

¿Por qué el top Easy Expression™?

El top Easy Expression es la mejor solución si desea hacer otras cosas durante la extracción, como leer o navegar por Internet. El cómodo top Easy Expression le permite realizar la extracción sin usar las manos. El top Easy Expression está compuesto por una mezcla de algodón suave y elastano, es fácil de llevar y está disponible en distintos tamaños.

Instrucciones



1 Póngase el top y deje la cremallera algo abierta.

2 Coloque el embudo debajo del top de forma que su pezón quede centrado en el túnel del embudo. A continuación, cierre la cremallera.



3 Acople el biberón al embudo con el conector. Ahora, bombe sin usar las manos.

Para lograr una sesión de extracción sin problemas y segura con el top Easy Expression, Medela recomienda estar sentado en posición vertical.

Instrucciones de lavado

- I Lávelo solo con colores similares.
- I Lavado a máquina, temperatura máxima 30 °C.
- I Utilice blanqueador sin cloro solo si es necesario.
- I Utilícelo en secadora solo a baja temperatura.
- I No lo planche.

Material

89% algodón, 11% spandex

Visite nuestro sitio web www.medela.com, donde podrá encontrar una descripción detallada del uso correcto de Easy Expression y más información acerca de los productos de Medela.

Top Easy Expression™

A Medela agradece a sua escolha do Top Easy Expression!

Instruções de utilização

Top Easy Expression™

Инструкция по применению

Бюстье Easy Expression™

Návod k použití

Pás Easy Expression™

Használati utasítás

Easy Expression™ Bustier

Εγχειρίδιο χρήσης

Easy Expression™ Bustier

تعليمات الاستخدام

Easy Expression™ Bustier

Instruções



1 Vista o top e deixe o fecho um pouco aberto.

2 Coloque o funil na mama por baixo do top de modo a que o mamilo fique centrado no canal do funil. De seguida, feche o fecho de correr.



3 Una o frasco com o conector ao funil. Pode agora realizar uma extração „mãos-livres“.

Para uma sessão de extração segura e confortável com o top Easy Expression, a Medela aconselha a que a faça sentada.

Instruções de lavagem

- l Lavar apenas com cores semelhantes.
- l Lavagem na máquina a uma temperatura máxima de 30 °C.
- l Use apenas branqueadores sem cloro, caso sejam necessários.
- l Secagem na máquina à temperatura mais baixa.
- l Não passar a ferro.

Material

89% Algodão, 11 % Spandex

Visite o sítio Web **www.medela.com** onde poderá encontrar uma descrição detalhada da utilização correta de Easy Expression, bem como outras informações sobre os produtos Medela.

Бюстье Easy Expression™

Благодарим вас за выбор бюстье Easy Expression!

Почему мы рекомендуем бюстье Easy Expression™?


Бюстье Easy Expression станет для вас лучшим решением, если во время сцеживания вы захотите заняться чем-то еще, например почитать или выйти в Интернет. Удобное бюстье Easy Expression позволяет сцеживать молоко, оставляя руки свободными. Бюстье Easy Expression изготовлено из мягкой хлопчатобумажной ткани с добавлением эластана и представлено в разных размерах. К тому же, оно удобное.

Инструкция по применению



1 Наденьте бюстье, не застегивая молнию до конца.

2 Разместите воронку под бюстье таким образом, чтобы сосок располагался точно по центру туннеля воронки. После этого застегните молнию.



3 Прикрепите бутылочку с коннектором к воронке. Теперь можно сцеживать молоко без помощи рук.

Для равномерного и безопасного сцеживания с помощью бюстье Easy Expression компания Medela рекомендует сидеть прямо.

Инструкции по стирке

- l Стирать только с вещами того же цвета.
- l Машинная стирка при температуре не выше 30 °С.
- l При необходимости можно использовать отбеливатель без хлора.
- l Машинная сушка только при самой низкой температуре.
- l Не гладить.

Материал

Хлопок 89%, спандекс 11 %

Посетите наш сайт **www.medela.com**. Здесь вы найдете подробное описание правильного использования Easy Expression и информацию о продукции Medela.

Pás Easy Expression™

Děkujeme Vám, že jste si zvolili Pás Easy Expression!

Proč Pás Easy Expression™?

Pás Easy Expression je nejlepším řešením, pokud chcete během odsávání mléka dělat něco jiného, např. si číst nebo surfovat po Internetu. Pohodlný pás Easy Expression umožňuje odsávat mateřské mléko bez použití rukou. Pás Easy Expression je vyroben z měkké směsi bavlny a elastanu, snadno se nasazuje a dodává se v různých velikostech.

Návod k použití



1 Nasadte si pás a ponechejte zip částečně rozepnutý.

2 Umístěte prsní nástavec pod pás tak, aby byla bradavka uprostřed nástavce. Potom zatáhnete zip.



3 Nasadte láhev s konektorem na prsní nástavec. Nyní můžete odsávat mléko bez použití rukou.

Pro bezproblémové a bezpečné odsávání s pásem Medela doporučujeme sedět zpřímá.

Pokyny k praní

- l Perte pouze s podobnými barvami.
- l Lze prát v pračce při max. teplotě 30 °C.
- l Používejte bělidla bez obsahu chlóru.
- l V sušičce sušte pouze při nejnižší teplotě.
- l Nežehlete.

Materiál

89% bavlna, 11 % elastan

Podrobný popis správného použití pásu Easy Expression a další informace o produktech Medela naleznete na našich internetových stránkách **www.medela.com**.

Easy Expression™ Bustier

Köszönjük, hogy az Easy Expression Bustier-t választotta!

Mi az Easy Expression™ Bustier?

Az Easy Expression Bustier a legjobb megoldás, ha fejés közben mással is szeretne foglalkozni, pl. olvasni vagy internetezni szeretne. A kényelmesen használható Easy Expression Bustier-rel kéz használatá nélkül fejhet. Az Easy Expression Bustier puha pamut/elasztn anyagból készült, amely könnyen viselhető és többféle méretben kapható.

Utasítások



1 Vegye fel a mellényt, és enyhén nyissa ki a tépőzárát.

2 Helyezze a szívófejet a mellény alá úgy, hogy a mellbimbó a szívófej nyakának közepére essen. Ezt követően zárja össze a tépőzárát.



3 Csatlakoztassa a palackot a kőnyőkelemmel a szívófejre. Fejés közben a keze szabadon marad.

Az egyenletes és biztonságos fejéshez az Easy Expression Bustierrel, a Medela azt javasolja, hogy legyen ülő helyzetben.

Mosási utasítások

- l Csak hasonló színű anyaggal együtt mossa.
- l Géppel mosható, max. hőmérséklet 30 °C.
- l Csak klórmentes fehérítővel mossa, ha szükséges.
- l Szárítógépben alacsony hőfokon szárítsa.
- l Ne vasalja.

Anyag

89% pamut, 11 % spandex

Keresse fel a weboldalunkat **www.medela.com**, ahol részletes információkat talál az Easy Expression pontos használatával, illetve más Medela termékekkel kapcsolatban.

Easy Expression™ Bustier

Σας ευχαριστούμε που επιλέξατε το Easy Expression Bustier!

Γιατί το Easy Expression™ Bustier;

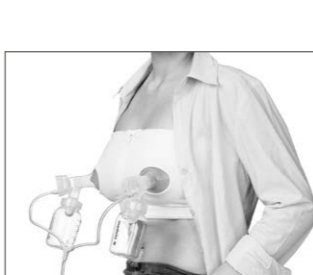
Το Easy Expression Bustier είναι η καλύτερη λύση, αν θέλετε να ασχοληθείτε με άλλα πράγματα, π.χ. να διαβάσετε ένα βιβλίο ή να περιηγηθείτε στο Διαδίκτυο, ενώ ταυτόχρονα χρησιμοποιείτε το θήλαστρο. Το άνετο Easy Expression Bustier σάς επιτρέπει να χρησιμοποιείτε το θήλαστρο με τα χέρια ελεύθερα. Το Easy Expression Bustier κατασκευάζεται από ένα μαλακό μίγμα βαμβακιού και ελαστάνης, φοριέται πανεύκολα και διατίθεται σε διάφορα μεγέθη.

Οδηγίες



1 Φορέστε το γιλέκο, αφήνοντας το φερμουάρ λίγο ανοικτό.

2 Τοποθετήστε τη χοάνη κάτω από το Easy Expression Bustier, με τρόπο ώστε η θηλή σας να είναι σωστά κεντραρισμένη στον αυλό της χοάνης. Στη συνέχεια, κλείστε το φερμουάρ.



3 Προσαρτήστε τη φιάλη με το συνδετικό στη χοάνη. Τότε, θα μπορείτε πλέον να αντλήσετε χωρίς να απασχολείτε τα χέρια σας.

Για μια ομαλή και ασφαλή διαδικασία άντλησης με το Easy Expression Bustier, η Medela συνιστά να είστε σε καθιστή θέση με την πλάτη όρθια.

Οδηγίες πλυσίματος

- l Πλένεται μαζί με άλλα ρούχα με παρόμοια χρώματα.
- l Πλένεται στο πλυντήριο, σε θερμοκρασία 30 °C.
- l Χρησιμοποιείτε αποκλειστικά λευκαντικό χωρίς χλώριο, όποτε χρειάζεται.
- l Μπαίνει στο στεγνωτήριο ρούχων, αλλά μόνον στη χαμηλότερη δυνατή θερμοκρασία.
- l Δεν θέλει σίδερο.

Υλικό κατασκευής

89 % βαμβάκι, 11 % Spandex

Επισκεφθείτε την τοποθεσία μας στο Web, στη διεύθυνση **www.medela.com** Εκεί θα βρείτε μια λεπτομερή περιγραφή της ορθής χρήσης του Easy Expression και περισσότερες πληροφορίες για τα προϊόντα της Medela.

Easy Expression™ Bustier

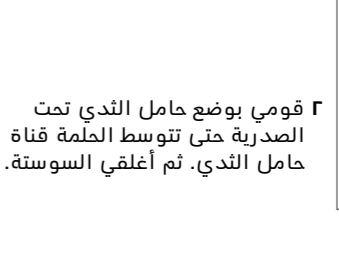
شكراً لاختيارك صدرية Easy Expression Bustier!

لماذا صدرية Easy Expression™ Bustier؟

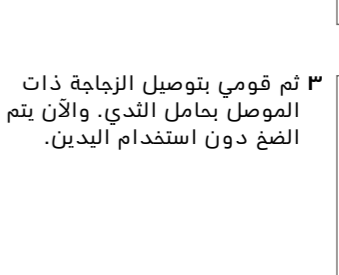
إذا كنتي ترغبين في عمل أشياء أخرى أثناء ضخ اللبن، مثل القراءة أو تصفح الإنترنت، فإن صدرية Easy Expression Bustier هي الحل الأمثل بالنسبة لك. يمكنكِ صدرية Easy Expression Bustier المريحة من الضخ حر البدن. صدرية Bustier Easy Expression مصنوعة من مزيج من القطن الناعم والإيلاستين، كما أنها سهلة الارتداء ومتوفرة بمقاسات مختلفة.

تعليمات

1 قومي بارتداء الصدرية، مع ترك السوستة مفتوحة قليلاً.



2 قومي بوضع حامل الثدي تحت الصدرية حتى تتوسط الحلمة قناة حامل الثدي. ثم أغلقي السوستة.



3 ثم قومي بتوصيل الزجاجة ذات الموصل بحامل الثدي. والآن يتم الضخ دون استخدام اليدين.

وتوصي Medela بالجلوس بشكل مستقيم من أجل عملية ضخ سهلة وآمنة باستخدام صدرية Easy Expression Bustier.

تعليمات الغسيل

- l قومي بغسلها مع الألوان المماثلة لونها فقط.
- l يغسل بالغسالة، عند درجة حرارة ٣٠ درجة مئوية كحد أقصى.
- l استخدمي المبيضات الخالية من الكلور فقط عند الحاجة.
- l قومي بتجفيفها بواسطة المجفف عند أقل درجة حرارة.
- l لا تستخدمِي المكواة.

مواد الضنغ

٨٩% قطن، ١١% إسباندكس

قومي بزيارة موقعنا الإلكتروني **www.medela.com** حيث يمكنكِ هناك إيجاد وصفاً تفصيليًّا للاستخدام الصحيح لصدرية Easy Expression والمزيد من المعلومات حول منتجات Medela.